



Baudrier d'escalade et d'alpinisme / Climbing and mountaineering sit-harness



FA 10 500 00

KRATOS SAFETY

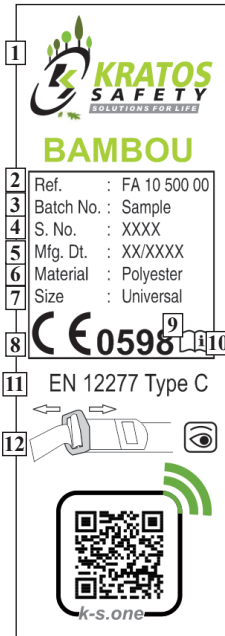
689 Chemin du Buclay
38540 Heyrieux - FRANCE

Tel : +33 (0)4 72 48 78 27
Fax : +33 (0)4 72 48 58 32

www.kratossafety.com info@kratossafety.com

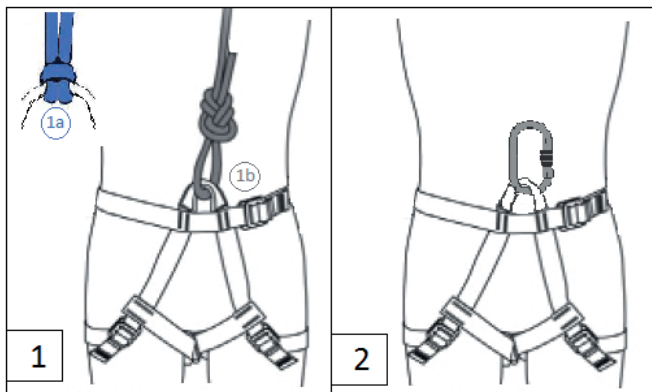


MARQUAGE / LABELLING / KENNEZEICHNUNG / MARCACIÓN / MARCATURA / MERKTEKEN / OZNACZENIA / ETIQUETA



- 1** Nom du fabricant / Manufacturer's name / Herstellername / El nombre del fabricante / Nome del fabbricante / De naam van de fabrikant / Nazwa producenta / O nome do fabricante
- 2** La référence du produit / The product reference / Artikelnummer des Produkts / La referencia del producto / Riferimento del prodotto / De referentie van het product / Nr referencyjny produktu / A referència do produto
- 3** Le N° de lot / The batch number / Losnummer / El N° de lote / N° di lotto / Het serienummer / Nr serii / O número de lote
- 4** N° individuel dans le lot / The individual number within the batch / Individuelle Nummer des Artikels innerhalb des Loses / El n° individual en el lote / Numero individuale nel lotto / Het individuele nummer in de serie / Numer sztuki w serii / Número individual no lote
- 5** La date (mois/année) de fabrication / The date (month/year) of manufacture / Herstellung datum (Monat/Jahr) / La fecha (mes, año) de fabricación / Data (mese/anno) di fabbricazione / De productie datum (maand jaar) / Data (miesiąc, rok) produkcji / A data (mês e ano) de fabrico
- 6** Matière / Material / Material / Materiales / Materiale / Materiaal / Materiau / Material
- 7** Taille / Size / Größenangabe / La talla / Taglia / De maat / Rozmiar / Tamanho :
Universal S/M/L XL/XXL
- 8** L'indication de conformité à la réglementation UE / Indication of conformity with EU regulations / Kennzeichnung der Übereinstimmung mit EU-Vorschriften / La indicación de conformidad con la Reglamentación UE / Indicazione di conformità alla regolazione UE / Conformiteitsverklaring ten opzichte van de EU regelgeving / Potwierdzenie zgodności z przepisami UE / Indicação de conformidade com os regulamentos da UE

- 9** Le N° de l'organisme notifié intervenant dans le contrôle de l'équipement / Number of the certifying organisation responsible for inspecting the equipment / Kennnummer der benannten Prüfstelle, welche die Ausrüstung kontrolliert / El N° del organismo notificado que interviene en el control del equipo / N° dell'organismo di certificazione di riferimento per il controllo del dispositivo / Het nummer van de keuringsinstantie / Nr jednostki upoważnionej do kontroli urządzenia / O número do organismo notificado interveniente no controle do equipamento
- 10** Lire la notice d'instruction avant utilisation / Read the instructions before use / Vor der Benutzung Gebrauchsanleitung lesen / Lea el folleto de instrucciones antes del uso / Prima dell'uso leggere le istruzioni / Lees de instructiehandleiding voor gebruik / Przed użyciem należy zapoznać się z instrukcją / Ler atentamente as instruções antes de utilizar
- 11** Le N° de la norme à laquelle le produit est conforme et son année / The number of the standard to which the product conforms and its year / Angabe der Norm, der das Produkt entspricht, sowie der Jahreszahl / El N° de la norma con la cual el producto está en conformidad y su año / N° della norma alla quale il prodotto è conforme e relativo anno / De norm waaraan het product conform is en zijn jaar / Nr i rok normy, z którą produkt jest zgodny / O número da norma com a qual o produto está em conformidade e o respectivo ano:
EN 12277:2016 Type C
- 12** Pour la fixation correcte et le réglage, se référer au mode d'emploi / For correct fastening and adjustment, refer to the user manual / Beziehen Sie sich zur korrekten Befestigung und Einstellung auf die Gebrauchsanleitung / Para la fijación correcta y el ajuste, consulte el manual de instrucciones / Per il corretto fissaggio e la regolazione, fare riferimento alle istruzioni per l'uso / Raadpleeg de handleiding voor een correct bevestiging en afstelling / W celu poprawnego zamocowania i ustawienia, odnieść się do instrukcji obsługi / Para uma fixação e ajuste corretos, conferir o modo de utilização



1

Encordement : L'encordement peut être fait directement sur le point unique, selon 1a ou 1b. **Attention** : Encordement avec 1 connecteur interdit. / **Tying**: Tying can be carried out directly on the single point, according to 1a or 1b. **Warning**: Tying with 1 connector is prohibited.

2

Assurance/Rappel : Assurance, Auto-assurance ou descente en rappel sur point unique par l'intermédiaire d'un connecteur à verrouillage. / **Belaying/Rappelling**: Belaying, self-belaying, or rappelling on a single point using a locking connector.



Cette notice doit être traduite par le revendeur dans la langue du pays où l'équipement est utilisé (excepté si la traduction est fournie par le fabricant). Pour votre sécurité, respectez strictement les consignes d'utilisation, de vérification, d'entretien et de stockage. La société KRATOS SAFETY ne peut être tenue responsable pour tout accident direct ou indirect survenu à la suite d'une utilisation autre que celle prévue dans cette notice, ne pas utiliser cet équipement au-delà de ses limites ! L'utilisateur est responsable des risques auxquels il s'expose. Les personnes qui ne sont pas en mesure d'assumer ces responsabilités ne devront pas utiliser ce produit. Avant d'utiliser cet équipement, vous devez lire et comprendre toutes les instructions d'utilisation de cette notice.

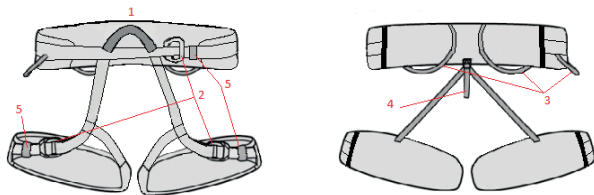
MODE D'EMPLOI ET PRÉCAUTIONS:

Le harnais BAMBOU est un harnais cuirassé d'escalade et d'alpinisme, également adapté en usage parcours acrobatiques, il est conforme à la norme EN12277 Type C. BAMBOU est un équipement de protection individuelle, il doit être attribué à un utilisateur unique (il ne peut être utilisé que par une personne à la fois). Un harnais doit être au préalable ajusté à la taille de l'opérateur. Ce harnais ne doit pas être utilisé pour les activités de canyoning et pour les travaux en hauteur.

Mise en place : Desserrez la boucle de la ceinture, et les boucles des cuisses. Enfilez le harnais en plaçant les mains sur la ceinture et en prenant soin de bien passer les jambes dans les jambières. Resserrez la ceinture puis les 2 jambières. La sangle élastique arrière permet un dernier ajustement de confort du niveau des renforts des jambières. Avant et pendant l'utilisation, assurez-vous : que les passants soient situés au plus près des boucles de réglages et que les surplus de sangles soient bien placés sous les passants pour éviter le desserrage intempestif des sangles dans les boucles de réglages.

Un harnais doit être sangle au plus près du corps, sans excès, afin de laisser libre les mouvements de l'utilisateur ! Avant la première utilisation, l'utilisateur doit effectuer des essais de confort et de réglage (en suspension), dans un lieu exempt de tous dangers, afin de s'assurer que le harnais est à la bonne taille, qu'il est correctement réglé et qu'il offre un degré de confort acceptable pour l'utilisation prévue.

1	Point unique ventral d'accrochage
2	Boucle de réglage (x 3)
3	Porte-matériel (x 3)
4	Sangle élastique arrière
5	Passants (x 3)



Poids du harnais BAMBOU : 510 g
Poids maxi sur chaque porte-matériel : 5 kg

SEUL LE POINT UNIQUE VENTRAL EST AUTORISÉ POUR L'ACCROCHAGE

Encordement ou Connexion :

Encordement : L'encordement peut être fait directement sur le point unique, dans ce cas nous recommandons une connexion avec un nœud d'alouette (1a) ou un nœud en huit (1b) – voir schéma sur page Marquage. Vérifiez systématiquement votre nœud avant d'utiliser votre système.

Attention : Encordement avec 1 connecteur interdit.

Assurage/Rappel : Assurage, Auto-assurage ou descente en rappel sur point unique par l'intermédiaire d'un connecteur à verrouillage. Vérifiez systématiquement et tout au long de l'utilisation que le mousqueton est bien fermé et verrouillé et qu'il travaille dans son grand axe.

Dans tous les cas, respectez les instructions d'utilisation du système que vous installez sur le point unique.

La lisibilité des marquages doit être vérifiée périodiquement.

Pendant l'utilisation, assurez-vous de limiter l'effet pendulaire, le risque et la hauteur de chute. Pour des raisons de sécurité et avant chaque utilisation, assurez-vous qu'en cas de chute, aucun obstacle ne s'oppose à l'arrêt de la chute.

Avant et pendant l'utilisation, nous vous recommandons de prendre les dispositions nécessaires à un éventuel sauvetage en toute sécurité. La suspension prolongée dans un harnais suite à une chute peut laisser différentes séquelles, c'est pourquoi il est essentiel que l'opération de sauvetage soit effectuée d'une manière aussi sécurisée et rapide que possible.

Un harnais doit être utilisé uniquement par des personnes formées, compétentes et en bonne santé, ou sous la supervision d'une personne formée et compétente. **Attention** ! Certaines conditions médicales peuvent affecter la sécurité de l'utilisateur, en cas de doute contactez votre médecin. Soyez conscient des dangers qui pourraient réduire les performances de votre équipement, et donc la sécurité de l'utilisateur, en cas d'exposition à des températures extrêmes (< -30°C ou > 50°C), d'exposition prolongée aux éléments (rayons UV, humidité), à des produits chimiques, des contraintes électriques, en cas de torsion du système antichute lors de l'utilisation, ou encore d'arêtes vives, de friction ou de coupure, etc.

Avant chaque utilisation, vérifiez l'état du harnais : inspection visuelle afin de s'assurer de l'état des sangles (pas de début de coupure, de brûlure et de rétrécissement inhabituel), de l'état des coutures (pas de dommage visible), de celui des parties métalliques (pas de déformation ni d'oxydation), que les connecteurs fonctionnent correctement (ouverture/verrouillage). En cas de déformation ou de doute, le harnais ne doit plus être réutilisé. Après une chute, le produit ne doit pas être réutilisé et doit être identifié « HORS SERVICE » (voir le paragraphe « VÉRIFICATION »).

Il est interdit de supprimer, de rajouter ou de remplacer un quelconque composant du harnais.

CARACTÉRISTIQUES TECHNIQUES :

Matière sangle : polyester et/ou polyamide. Matière boucles : acier traité.

Charge nominale maximale du harnais : 140 kg.

Taille UNIQUE : Tour de taille : 65-110 cm – Tour de cuisses : 40-70 cm.

COMPATIBILITÉS D'EMPLOI :

Les harnais d'escalade s'utilisent avec/sur des systèmes qui absorbent de l'énergie, type corde dynamique, longe avec dissipateur d'énergie,... afin de limiter la force choc. Il peut être dangereux de créer son propre système anti-chute dans lequel chaque fonction de sécurité peut interférer sur une autre fonction de sécurité. Ainsi, avant toute utilisation, reportez-vous aux recommandations d'utilisation de chaque composant du système.



VÉRIFICATION :

La durée de vie indicative du produit est de 10 ans (dans le respect de l'inspection annuelle par une personne compétente agréée par KRATOS SAFETY), mais elle peut être augmentée ou diminuée en fonction de l'utilisation et/ou des résultats des vérifications annuelles.

Cas particulier : Usage en parcours acrobatiques, les vérifications doivent respecter la norme EN 15567:2015 (Annexe B).

Le harnais doit être systématiquement vérifié en cas de doute, de chute et au minimum tous les douze mois par le constructeur ou une personne compétente, et dans le respect strict des modes opératoires d'examen périodique du fabricant (et en particulier des Guides d'inspection réf. GI XXXXXXXX-XX), afin de s'assurer de son état et donc de la sécurité de l'utilisateur. La fiche d'identification doit être complétée (par écrit) après chaque vérification du produit ; la date de vérification et la date de la prochaine vérification doivent être indiquées sur la fiche d'identification, il est également recommandé d'insérer la date de la prochaine vérification sur le produit.

ENTRETIEN ET STOCKAGE : (Consignes à respecter strictement)

Pendant le transport, éloignez le harnais de toute partie coupante et conservez-le dans son emballage. Nettoyez-le à l'eau et au savon, essuyez-le avec un chiffon sec et suspendez-le dans un local aéré afin de laisser sécher naturellement et à distance de tout feu direct ou source de chaleur, de même pour les éléments ayant pris l'humidité lors de leur utilisation. Les parties métalliques seront essuyées avec un chiffon imbibé d'huile de vaseline. L'eau de javel et les détergents sont rigoureusement prohibés. Le harnais doit être rangé dans un local tempéré, sec et aéré dans son emballage, à l'abri des rayons du soleil, de la chaleur et des produits chimiques.



This guide must be translated by the dealer into the language of the country of use (except if the translation is provided by the manufacturer).

For your safety, comply strictly with the instructions for use, verification, maintenance and storage.

KRATOS SAFETY cannot be held liable for any direct or indirect accident occurring as a result of use other than provided for in this notice; do not use this equipment beyond its capabilities! The user is responsible for the risks to which he is exposed. People who do not assume their responsibilities should not use this product. Before using this equipment, you must read and understand all usage instructions in this guide.

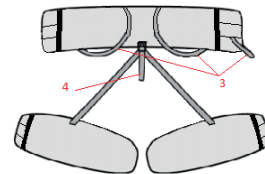
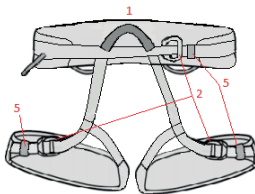
USE AND PRECAUTIONS:

The BAMBOU harness is a climbing and mountaineering sit harness, also suitable for acrobatic use, it is compliant with standard EN12277 Type C. BAMBOU is a personal protective equipment, it must be assigned to a single user (it can be used only by one person at a time). A harness must first be adjusted to the size of the operator. This harness must not be used for canyoning activities and for working at heights.

Installation: Loosen the belt buckle and the thigh buckles. Put on the harness by placing your hands on the belt and making sure to put your legs in the leg loops. Tighten the belt, then the 2 leggings. The rear elastic strap enables a final comfort adjustment of the leg loop supports. Before and during use, make sure: that the loops are situated next to the adjustment buckles and that the extra strap length is properly placed under the loops in order to prevent the untimely loosening of the straps in the adjustment buckles.

A harness must be strapped close to the body, without excess, in order to enable the user to move freely! Before use for the first time the user should carry out a comfort and adjustability test (in suspension situation), in a safe place, to ensure that the harness is the correct size, has been adjusted correctly and provides an acceptable level of comfort for the intended use.

1	Single ventral attachment point
2	Adjustment buckle (x 3)
3	Gear loop (x 3)
4	Rear elastic strap
5	Loops (x 3)



Weight of the BAMBOU harness: 510 g
Maximum weight on each gear loop: 5 kg

ONLY THE SINGLE VENTRAL POINT IS ALLOWED FOR ATTACHMENT

Typing or Connection:

Typing: Typing can be carried out directly on the single point, in this case we recommend using a connection with a lanyard hitch knot (1a) or a figure-8 knot (1b) – see diagram on Marking page. Systematically check your knot before using your system.

Warning: Typing with 1 connector is prohibited.

Belaying/Rappelling: Belaying, self-belaying, or rappelling on a single point using a locking connector. Systematically check, throughout use, that the karabiner is properly closed and locked and that it works through its long axis.

In all cases, comply with the instructions for using the system and that you are attaching on the single point.

Product markings should be checked periodically for legibility.

During use, make sure to limit the pendulum effect, as well as the risk and the height of a fall. For safety reasons and before each use, make sure that in the event of a fall there is no obstacle obstructing the fall arrest.

Before and during use we advise you to make the necessary arrangements for a safe rescue if the need should arise. Suspension trauma can effect people in different ways so it is essential that any rescue should be carried out safely as a quickly as possible.

A harness is for the sole use of people trained, skilled and in good health, or under the supervision of a trained and skilled person. **Warning!** Certain medical conditions may affect user safety, if in doubt, consult your doctor.

Be aware of the hazards that could reduce the performance of your equipment, and therefore the user's safety, if exposed to extreme temperatures (< -30°C or > 50°C), prolonged exposure to the elements (UV rays, humidity), chemical agents, electrical constraints, twisting of the fall arrest system during use, sharp edges, friction or cutting, etc.

Check the condition of the harness before every use: visual inspection to check the condition of the straps (no signs of cuts, burns or abnormal shrinkage), the seams (no visible damage), the metal parts (no deformation or rust) and that the connectors work properly (opening/locking). In the event of deformation or doubt the harness should be withdrawn from service. After a fall the product must not be reused and withdrawn from use (see section VERIFICATION PROCEDURE).

Do not remove, add or replace any component of the harness.

TECHNICAL CHARACTERISTICS:

Strap material: polyester and/or polyamide. Buckle material: heat treated steel, stainless steel and/or aluminium.

Maximum rated load of the harness 140 kg.

UNIVERSAL size: Waist size: 65-110 cm – Thigh size: 40-70 cm.

SUITABILITY FOR USE:

The climbing harness is used with/on systems that absorb energy, dynamic rope type, lanyard with energy dissipater, etc. in order to limit the impact force. It may be dangerous to create one's own fall arrest system where each safety function can interfere with another safety function. Read the recommendations on using each component in the system before use.

VERIFICATION PROCEDURE:

The equipment has a service life of 10 years (in accordance with the annual examination by a competent person authorized by KRATOS SAFETY), but



this duration may increase or decrease depending on how it is used and/or the results of annual checks.

The equipment should be inspected if there is any doubt, or following a fall, and at least annually, by the manufacturer or a competent person and in strict compliance with the manufacturer's periodic inspection procedures (and in particular the inspection guides ref. GI XX-XXXXXX-XX) to check its strength and therefore the user's safety. The "Equipment identification sheet" should be completed (by writing) after each verification; date of inspection and date of next inspection must be indicated on the "Equipment identification sheet", it is also recommended to put date of next inspection on the product.

SERVICING AND STORAGE: (Comply strictly with these instructions)

During transport, keep the harness in its packaging, well away from any cutting surface. Clean it with water and soap, wipe it with a dry rag and hang it up in a well-ventilated location, to let it dry naturally and away from a naked flame or heat source; follow the same procedure for components that have become damp during use. The metal parts should be wiped with a cloth impregnated with paraffin oil. Never use bleach or detergents. The harness should be stored in its packaging in a warm, dry, ventilated place, protected from sunlight, heat and chemicals.



NOTES

A series of horizontal dotted lines for writing notes, spanning the width of the page.



FICHE D'IDENTIFICATION DE L'EQUIPEMENT / EQUIPMENT IDENTIFICATION SHEET / IDENT-DATENBLATT DES GERÄTES / FICHA DE IDENTIFICACION DEL EQUIPO / SCHEDA DI IDENTIFICAZIONE DEL DISPOSITIVO / IDENTIFICATIEKAART VAN DER UITRUSTING / KARTA IDENTYFIKACYJNA SPRZĘTU / FICHA DE IDENTIFICAÇÃO DO EQUIPAMENTO / UDSYRETS IDENTIFIKATIONSBLAD / LAITTEN TIEDOT / IDENTIFIKASJONSKORT FOR UTSTYRET / ID-KORT FÖR UTRUSTNINGEN / IDENTIFIKACIJSKA LISTINA OPREME / EKIPMAN TANTITM FORMU / IDENTIFIKACIŃNI LISTINA ZAŘIŽENÍ / IDENTIFIKAČNÝ / ZÁZNAM ZARIADENIA / FIŠKA DE IDENTIFICARE A ECHIPAMENTULUI

Nom de l'utilisateur / User's name / Name des Benutzers / Nombre del usuario / Nome dell'utilizzatore / Naam van de gebruiker / Nazwisko użytkownika / Nome do utilizador / Bruger Navn / Käyttäjän nimi / Bruker navn / Användarnamn / Kullanıcı Adı / Ime uporabnika / Jméno uživatele / Meno používateľa / Numele utilizatorului :

Référence / Reference / TeileNr. / Referencia / Riferimento / Bestelnr. / N° ref. / Referència / Reference / Viite / Referanse / Referens / Referans / Referencia / Referenčni číslo / Referencia / Referință:

N° de lot (ou série) / Batch (or serial) n° / Losnummer (oder Seriell) / N° de lote (o de serie) / N° di lotto (o serie) / Lotnummer (of serie) / N° partii (lub serii) / N° de lote (ou série) / Partiets nummer (eller serie) / Erän numero (tai sarja) / Værepartiets nummer (eller serial) / Varunummer (eller serie) / Parti numarast (veya seri) / Ševička serije (ali serija) / Číslo sarže (nebo řada) / Číslo sarže (alebo řad) / Nr. lot (sau serie):

Date de fabrication / Date of manufacture / Herstellungsdatum / Fecha de fabricación / Data di fabbricazione / Productiedatum / Data produkcyj / Data de fabrico / Fremstillingsdato / Valmistuspäivämäärä / Dato for produksjon / Datum for tillverkning / Datum proizvodnje / Üretim tarihi / Datum výroby / Datum výroby / Data fabricației:

Date d'achat / Date of purchase / Kaufdatum / Fecha de compra / Data d'acquisto / Aankoopdatum / Data zakupu / Data de compra / Kobsdato / Ostoppäivä / Kjøpsdato / Inkøpsdatum / Satin alma tarihi / Datum nakupa / Datum nákupe / Datum nákupe / Data cumpărării:

Date de 1ère mise en service / Date of 1st use / Datum der 1. Inbetriebnahme / Fecha de la 1ª puesta en servicio / UND DELLA 1a messa in esercizio / Datum eerste gebruik / Data pierwszego użycia / Data da 1ª utilização / Dato for idriftsetelse / Käyttöönoottoajankohta / Dato for igangkjøring / Datum for idrifttagning / İlk devreye tarihi / Datum prve uporabe / Datum prvihno použití / Datum prvého uvedenia do prevádzky / Data primei puneri in funcțieune:

Fabricant / Manufacturer / Hersteller / Fabricante / Produttore / Fabrikant / Producenta / Fabricante/ Fabrikant / Valmistaja / Produzent / Tillverkare / Proizvajalec / Uređici / Výrobce/ Výrobca/ Producător:

Adresse / Address / Adresse / Dirección / Indirizzo / Adres / Adres / Endereço / Adresse / Osoite / Adresse / Address / Naslov / Adres / Adresa / Adresa:

Tel, fax, email et site Internet / Tel, fax, e-mail and website / Tel, Fax, E-mail und Website / Tel, fax, email y website / Telefono, fax, e-mail e sito internet / Telefon, fax, e-mail og hjemmeside / Tel., faks, email i stromy internetovej / Tel., fax, e-mail e página Internet / Tlf, fax, e-mail og hjemmeside / Puhelin, faksi, sähköposti ja verkkosivusto / Tel, faks, e-post og nettside / Tfn, fax, e-post og hemsida / Tel, faks, e-naslov in spletna stran / Tel faks, e-posta ve web sitesi / Telefon, fax, e-mail a webové stránky / Telefon, fax, e-mail a webové stránky / Telefon, fax, email □ site web:

KRATOS SAFETY

**689 CHEMIN DU BUCLAY
38540 HEYRIEUX - (FRANCE)**




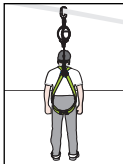
Tel: +33 (0)4 72 48 78 27
Fax: +33 (0)4 72 48 58 32
info@kratossafety.com
www.kratossafety.com

EXAMEN PÉRIODIQUE ET HISTORIQUE DES RÉPARATIONS / PERIODIC EXAMINATION AND REPAIR HISTORY / REGELMÄßIGE INSPEKTION UND REPARATUR HISTORIE / EXAMEN PERIÓDICO E HISTÓRICO DE LAS REPARACIONES / CONTROLLO PERIODICO E STORICO RIPARAZIONI / PERIODIEKE INSPECTIE EN OVERZICHT REPARATIES / PRZEGLĄD OKRESOWY I HISTORIA NAPRAW / VERIFICAÇÃO PERIÓDICA E HISTORIAL DAS REPARAÇÕES / PERIODISK UNDERSØGELSE OG HISTORIK FOR REPARATIONER / MÄÄRÄAIKATARKASTUKET JA KORJAUS ET / REGELMESSIG ETTERSYN OG REPARASJONHISTORIKK / REGELBUNDEN UNDERSÖKNING OCH TIDIGARE REPARATIONER / PERIODIČNI IN ČASOVNI PREGLED POPRAVIL / PERIODIK BAKIM VE ONARIM SİÇİLİ / PRAVIDELNÁ KONTROLA A HISTORIE OPRAV / PRAVIDELNÁ KONTROLA A ČASOVNI PREGLED POPRAVIL / EXAMINAREA PERIODICĂ ȘI ISTORICUL REPARAȚILOR

Date	Motif (examen périodique ou réparation) / Commentaires	Nom et signature de la personne compétente	Date du prochain examen périodique prévu
Date	Reason (periodic examination or repair) / Comments	Name and signature of the competent person	Date of the next expected periodic examination
Datum	Grund (periodische Prüfung oder Reparatur) / Anmerkung	Name und Unterschrift der sachkundigen	Termin der nächsten geplanten regelmäßigen Inspektion
Fecha	Motivo (examen periódico o reparación) / Comentarios	Nombre y firma de la persona competente	Fecha del próximo examen periódico previsto
Data	Motivo (controllo periodico o riparazione) / Comment	Nome e firma della persona competente	Data del prossimo controllo periodico previsto
Datum	Reden (periodieke inspectie of reparatie) / Commentaren	Naam en handtekening van de deskundige	Datum volgende geplande periodieke inspectie
Data	Powód (przeгляд okresowy lub naprawa) / Komentarze	Nazwisko i podpis osoby kompetentnej	Data następnego przewidzianego przeglądu
Datum	Motivo (verificação periódica ou reparação) / Comentários	Nome e assinatura da pessoa competente	Data da próxima verificação periódica prevista
Dato	Begrundelse (periodisk undersøgelse eller reparation) / Kommentarer	Navn og underskrift for den kompetente person	Dato for næste planlagte periodiske undersøgelse
Päiväys	Syy (määräaikaatarkastus tai korjaus) / Kommentit	Nimi ja allekirjoitus pätevän henkilön	Suunnitellun seuraavan määräaikaatarkastuksen päivämäärä
Datum	Årsaken (periodisk undersøkelse eller reparasjon) / Kommentarer	Navn og underskrift av kompetent person	Oppsatt dato for neste kontroll
Datum	Skal (regelbunden undersökning eller reparation) / Kommentarer	Namn och underskrift av kompetent person	Datum för nästa planerade undersökning
Tarih	Razlog (redni pregled ali popravilo) / Pripombe	Ime in podpis pristojne osebe	Datum naslednjega predvidenega rednega pregleda
Datum	Gerekek (periodyik bakim veya onarım) / Yorumlar	Yetkili kişinin isim ve imzasi	Ongörülen bir sonraki periyodik bakım tarihi
Datum	Důvod (pravidelná kontrola nebo oprava) / Poznámky	Jméno a podpis povolané osoby	Datum příští očekávané periodické zkoušky
Datum	Dóvod (pravidelná kontrola alebo oprava) / Poznámky	Meno a podpis kompetentnej osoby	Datum nasledujúcej očakávanej periodickej skúšky
Data	Motiv (examinare periodică sau reparație) / Comentarii	Numele și semnătura persoanei competente	Data examinării viitoare, periodice, programate




Exemples de système d'arrêt des chutes / Examples of fall arrest system / Beispiele für Auffangsysteme / Ejemplos de sistemas de detención de caídas / Esempi di sistemi anticaduta / Voorbeelden van valbeveiligingssystemen / Przykłady systemów przed upadkiem / Exemplos de sistemas de prevenção de quedas / Eksempler på faldsikringssystemer / Esimerkkejä putoamisen pysäyttävät järjestelmät / Eksempler på fallsikring systemer / Exempel på system fallskydd / Düşmeyi durdurma sistemi örnekleri / Primeri sistema za zaustavljanje padcev / Příklady zabezpečení proti pádu / Příklady systému na zachytávání pádu / Exemple de sisteme de oprire anti-cădere

EN795			
+			
EN362			
+			
EN353/1	EN353/2	EN355	EN360
			
+	+	+	+
EN361	EN361	EN361	EN361

Exemple de système de maintien et retenue au travail / Example of work restraint and work positioning system / Beispiel für Rückhaltesystem und Arbeitsplatzpositionierung / Ejemplo de sistema de retención y posicionamiento en el trabajo / Esempio di sistema di ritenuta e di posizionamento sul lavoro / Voorbeeld van bevestigingssysteem en werkpositionering / Przykładem systemu mocowania i pozycjonowania pracy / Exemplo de sistema de retenção e posicionamento de trabalho / Eksempel på tilbageholdenhed og arbejde positionering / Esimerkki turvajärjestelmän ja työn paikannus / Eksempel på sikringsutstyr og arbeidsposisjonering / Exempel på fasthållningsanordning och arbetspositionering / Emniet sistemi ve çalışma konumlandırma örneği / Primer sistema za zadrževanje potnikov in delovnega položaja / Příklady vymezení a pracovního polohování / Příklady systému na udržiavanie pracovnej polohy / Exemple de sistem de întreținere și reținere a activității

EN795	
+	
EN362	
+	
EN358	
+	
EN354 / EN358	



En plus de l'évaluation des risques, vous devez prévoir un plan de sauvetage avant tout travail en hauteur afin de répondre à une situation d'urgence.
 As part of your risk assessment, you must have a rescue plan before working at height to deal with any emergency that may arise.
 Im Rahmen Ihrer Risikobewertung Müssen sie einen Rettungsplan erarbeiten haben, bevor Sie Arbeiten jegliche Arbeiten in großer Höhe zulassen, damit Sie für den Notfall gerüstet sind.
 Como parte de su evaluación de riesgos, debe haber implementado un plan de rescate antes de iniciar trabajos en altura para confrontar cualquier emergencia que pueda surgir.
 Come parte di una valutazione dei rischi si deve disporre di un piano di salvataggio prima di lavorare in quota in modo da poter affrontare qualsiasi emergenza che si dovesse eventualmente presentare.
 Als onderdeel van uw risicooordeling moet er een noodplan worden opgemaakt voordat het werken op hoogte aanvangt zodat adequaat op eventuele noodgevallen gereageerd kan worden.
 Oprócz oceny ryzyka trzeba będzie planu ratunkowego przed pracować na wysokości do spełnienia w nagłych wypadkach.
 Além da avaliação de risco que você vai precisar de um plano de resgate antes de qualquer trabalho em altura para atender uma emergência.
 I tillegg til risikovurderingen du får brug for en redningsplan, for alt arbejde i højden for at opfylde en nødsituation.
 Lisäksi riskinarviointi tarvitset pelastussuunnitelma ennen työn korkeus tavatahätäläntilanteessa.
 I tillegg til risikovurderingen må du ha en redningsplan for arbeid i høyden for å møte en krisissituasjon.
 Utöver den riskbedömning behöver du en räddningsplan innan något arbete på hög höjd för att möta en nödsituation.
 Riskleri değerlendirmeye ek olarak, acil bir duruma cevap verebilmek amacıyla, her türlü yüksekte çalışmadan önce bir kurtarma planı öngörmelisiniz.
 V okviru ocenjevanja tveganja morate pred vsakim delom na višini predvideti načrt reševanja kot odziv na izredne razmere.
 Pred zahájením práce ve výškách a nad volnou hladinou musí být vypracován záchranný plán, který bude odpovídat všem situacím, které mohou nastat.
 Pred akoukoľvek prácou vo výškach je potrebné okrem zhodnotenia rizik pripraviť aj záchranný plán pre prípad núdzovej situácie.
 Pe lângă evaluarea riscurilor, trebuie să prevedeați un plan de salvare înainte de a lura la înălțime pentru a putea soluționa o situație de urgență.

EN341 // EN567 // EN1496 // EN1498 // EN1865 // EN12272 // EN12841



DÉCLARATION DE CONFORMITÉ (UE):

La déclaration de conformité (UE) peut être téléchargée librement sur notre site Internet : www.kratossafety.com, ou sur notre application K-S.One (sous réserve que le produit soit muni d'un QR code).

DECLARATION OF CONFORMITY (EU):

You are free to download the declaration of conformity (EU) on our website www.kratossafety.com, or on our K-S.One application (provided the product has a QR code).

KONFORMITÄTSEKTLÄRUNG (EU):

Die Konformitätserklärung (EU) kann auf unserer Website www.kratossafety.com oder über unsere Anwendung K-S.One frei heruntergeladen werden (sofern das Produkt über einen QR-Code verfügt).

DECLARACIÓN DE CONFORMIDAD (UE):

La Declaración de Conformidad (UE) se puede descargar libremente en nuestro sitio de internet: www.kratossafety.com o con nuestra aplicación K-S.One (siempre que el producto disponga de un código QR).

DICHIARAZIONE DI CONFORMITÀ (UE):

La dichiarazione di conformità (UE) può essere scaricata gratuitamente sul sito Internet: www.kratossafety.com o tramite l'applicazione K-S.One (se il prodotto ha un codice QR).

CONFORMITEITSVERKLARING (EU):

De conformiteitsverklaring (EU) kan gratis gedownload worden op onze website: www.kratossafety.com of via onze app K-S.One (op voorwaarde dat het product voorzien is van een QR-code).

DEKLARACJA ZGODNOŚCI (UE):

Deklarację zgodności (UE) można pobrać bezpłatnie z naszej strony internetowej: www.kratossafety.com lub aplikacji K-S.One (pod warunkiem, że produkt posiada kod QR).

DECLARAÇÃO DE CONFORMIDADE (UE):

A declaração de conformidade (UE) pode ser transferida gratuitamente no nosso site: www.kratossafety.com, ou na nossa aplicação KS.One (desde que o produto tenha um código QR).

EU-OVERENSSTEMMELSESEKLERING:

EU-overensstemmelseserklæringen kan frit downloades fra vores internetsite: www.kratossafety.com, eller på vores program K-S.One (under forbehold af at produktet er forsynet med en QR-kode).

(EU)-VAAATIMUSTENMUKAISUUSVAKUUTUS:

(EU)-vaatimustenmukaisuusvakuutus voidaan ladata vapaasti Internet-sivustostamme www.kratossafety.com tai K-S.One-apistamme (sikäli kuin tuotteessa on QR-koodi).

KONFORMITETSERKLÆRING (EU):

Konformitetserklæringen (EU) kan fritt lastes ned på vårt nettsted www.kratossafety.com, eller på vår app K-S.One (med forbehold om at produktet er utstyrt med en QR-kode).

FÖRSÄKRAN OM ÖVERENSSTÄMMELSE (EU):

Försäkran om överensstämmelse (EU) kan laddas ned fritt på vår webbplats: www.kratossafety.com, eller på vår applikation K-S.One (under förutsättning att produkten har en QR-kod).

IZJAVA O SKLADNOSTI (EU):

Izjava o skladnosti (EU) lahko brezplačno prenesete z naše spletne strani: www.kratossafety.com, ali v naši aplikaciji K-S.One (pod pogojem da izdelek ima QR kodo).

(AB) UYGUNLUK BEYANI:

(AB) uygunluk beyanını www.kratossafety.com Internet sitemizden veya K-S.One uygulamamızdan ücretsiz olarak (ürünün bir QR kodu olması şartıyla) indirebilirsiniz.

PROHLÁŠENÍ O SHODĚ (EU):

Prohlášení o shodě (EU) lze bezplatně stáhnout na našich internetových stránkách www.kratossafety.com nebo v naší aplikaci K-S.One (je-li produkt označen QR kódem).

VYHLÁŠENIE O ZHODE (EU):

Vyhlasenie o zhode (EU) si môžete ľahko stiahnuť z našej internetovej stránky: www.kratossafety.com alebo z našej aplikácie K-S.One (výrobok musí obsahovať QR kód).

IZJAVA O SUKLADNOSTI (EU):

Izjava o skladnosti (EU) može se besplatno preuzeti s naše internetske stranice: www.kratossafety.com, ili na našoj aplikaciji K-S.One (pod uvjetom da proizvod ima QR kod).

DEKLARACIJA O USAGLAŠENOSTI (EU):

Deklaraciju o usaglašenosti (EU) možete besplatno preuzeti na našem sajtu: www.kratossafety.com ili putem naše aplikacije K-S.One (pod uslovom da proizvod poseduje QR kod).

ДЕКЛАРАЦИЯ ЗА СЪОТВЕТСТВИЕ (ЕС):

Декларацията за съответствие (ЕС) може свободно да се изтегли от нашия интернет сайт: www.kratossafety.com или от нашето приложение K-S.One (при условие че продуктът е снабден с QR код).

MEGFELELŐSÉGI NYILATKOZAT (EU):

A megfélelőségi nyilatkozat (EU) ingyenesen letölthető honlapunkról: www.kratossafety.com, vagy K-S.One alkalmazásunk segítségével (amennyiben a termék QR-kóddal van ellátva).

DECLARATIE DE CONFORMITATE (UE):

Declarația de conformitate (UE) poate fi descărcată gratuit de pe site-ul nostru web: www.kratossafety.com, sau de pe aplicația noastră K-S.One (cu condiția ca produsul să aibă un cod QR).

DECLARAÇÃO DE CONFORMIDADE (UE):

Declaração de conformidade (UE) pode ser descarregada gratuitamente de pe site-ul nostru web: www.kratossafety.com, sau de pe aplicația noastră K-S.One (cu condiția ca produsul să aibă un cod QR).

Organisme notifié ayant effectué l'examen UE de type.
 Notified body having performed the EU type inspection.
 Zugelassene Stelle, die Standard-EU-Prüfungen durchgeführt hat.
 Organismo notificado que ha efectuado el examen UE de tipo.
 Organismo notificato che ha effettuato l'esame UE del tipo.
 Erkende instantie die de EU-typegoedkeuring heeft verricht.
 Instytucja przeprowadziła badanie zgodności z normą UE.
 Organismo homologado que efectuou o exame UE de tipo.
 Adviseret organisme, der har udført EU typeeftersyn
 Ilmoitettu elin, joka on suorittanut EU-tuoyppitarkastuksen.
 Delgiven myndighet som utfört kontrollen av EU-typ.
 Godkjenningsorgan for EU-godkjenning.
 Örnek AB incelemesini gerçekleştiren onaylı kuruluş.
 Priglašeni organ, ki je izvršil tipski EU-pregled.
 Hlášení osoby provádějící revizi typu EU.
 Notifikovaný orgán zodpovedný za vykonanie typovej skúšky EU.
 Нотифициран орган, който е извършил оценяването на тип EU.
 Az EU-típusvizsgálatot elvégző bejelentett szervezet.
 Organism notificat care a efectuat examinarea UE de tip.

DOLOMITICERT, n°2008
Zona Industriale Villanova
32013 LONGARONE (BL), ITALIA

Organisme notifié effectuant le contrôle de la production.
 Notified body inspecting production.
 Benannte Prüf stelle, welche die Produktion kontrolliert.
 Organismo notificado que realiza el control de la producción.
 Organismo notificato che effettua il controllo della produzione.
 Keuringsinstantie die de productiecontrole uitvoert.
 Jednostka upoważniona do przeprowadzenia kontroli produkcji.
 Organismo notificado responsável pelo controlo da produção.
 Adviseret organisme, der udfører produktionskontrol
 Ilmoitettu elin, joka suorittaa tuotannon valvonnän.
 Delgiven myndighet som utfört produktkontrollen
 Godkjenningsorgan for produksjonskontroll.
 Üretim kontrolünü gerçekleştiren onaylı kuruluş.
 Priglašeni organ, ki izvaja nadzor proizvodnje.
 Hlášení osoby kontrolující výrobu.
 Notifikovaný orgán vykonávající kontrolu výroby.
 Нотифициран орган, който извършва контрола на производенията.
 A termelés ellenőrzését elvégző bejelentett szervezet.
 Organism notificat care efectuează controlul producției.

SGS Fimko Oy, n°0598
 Takomotie 8,
 00380 Helsinki, Finland

Toute utilisation autre que celles décrites dans cette notice est à exclure / L'utilisateur est invité à conserver cette notice pour la durée de vie de produit.

Any use other than those described in this leaflet are to be excluded / We recommend that users retain this user manual throughout the product's service life.

Alle anderen Verwendungen, die nicht hier beschrieben sind, sind auszuschließen / Dem Benutzer wird empfohlen, diese Betriebsanleitung während der gesamten Lebensdauer des Produkts aufzubewahren.

Queda excluida cualquier otra utilización distinta a las descritas en este manual de instrucciones / Se recomienda que el usuario conserve este manual de instrucciones durante la vida útil del producto.

È escluso qualunque uso diverso da quelli descritti nella presente istruzione / Si invita l'utilizzatore a conservare il presente manuale d'uso per tutta la durata di vita del prodotto.

Alleen geschikt voor het in deze handleiding omschreven gebruik / De gebruiker wordt gevraagd deze handleiding gedurende de hele levensduur van het product te bewaren.

Wszelkie zastosowania niezgodne z niniejszą instrukcją są niedozwolone / Zalecamy, aby użytkownik zachował instrukcję obsługi przez cały okres użytkowania produktu.

Quaisquer utilizações para além daquelas descritas nestas instruções deverão ser excluídas / O utilizador deve guardar este manual de utilizador durante toda a vida útil do produto.

All annan användning än den som beskrivs i denna manual är utesluten / Vi anbefaler brukeren å oppbevare denne bruksanvisningen gjennom hele produktets levetid.

All annen bruk enn den som er beskrevet i disse retningslinjene er forbudt / Använderen bör bevara denna bruksanvisning under hela produktens livslängd.

Bu uyarıda belirtilenler hariçinde her türlü kullanıma hariç tutulacaktır / Uporabniku svetujemo, da obdržijo navodila uporabniškega dokumenta za življenjsko dobo izdelka.

Kakršna koli uporaba, ki ni opisana v teh navodilih, ni dovoljena / Kullancemn kullannm ömri için kullancı talimatı belgesini tutması önerilir.

Jakékoliv jiný způsob použití než je popsáno v tomto návodu je vyloučen / Doporučujeme užívateľi, aby si návod uschoval po celou dobu životnosti výrobku.

Ромѳка са неспие помзват' на жидне инѳ уѳел ако на тие, которѳ сѳ уведене в tomto нѳводе / Помзвѳтеѳ е повиннѳ усховаѳ' си tento нѳвод по целѳ жѳвотност' виробку.

Всяка употреба, различна от описаната в тази инструкция, е забранена / Потребителят се приканва да запази тази инструкция за експлоатация за срока на използване на продукта.

A felhasználói kézikönyvben leírtaktól eltérő bármilyen más használat kerüendő / A felhasználónak a termék életartama alatt kell őriznie a jelen használati utasítást.

Orice utilizare în afara celor descrise în aceste instrucțiuni trebuie să fie exclusă / Utilizatorul este rugat să păstreze aceste instrucțiuni pe toată durata de funcționare a produsului.

