







SHELTER



Referencja	Oznaczenia soczewek	Oznaczenie oprawek	Właściwości soczewek	Zabezpieczenie	
1SHER23C	2C-1.2  1FT CE	 EN 166 FT CE	Anti-scratch Anti-fog	Odporność na uderzenie FT, ochrona przed promieniowaniem UV z dobrą percepcją kolorów	
1SHER23S	5-2.5  1FT CE	 EN 166 FT CE	Anti-scratch Anti-fog	Odporność na uderzenie FT, ochrona przed promieniowaniem UV i oślnieniem słonecznym	
1SHEG23C	2C-1.2  1FT CE	 EN 166 FT CE	Anti-scratch Anti-fog	Odporność na uderzenie FT, ochrona przed promieniowaniem UV z dobrą percepcją kolorów	
Funkcje		Waga	Soczewki	Norma	
<ul style="list-style-type: none"> ▪ Szerokie pole widzenia ▪ Podwyższona ochrona ▪ Ochrona boczna ▪ Antypoślizgowe zauszniki 		24gr	Poliwęglan Krzywizna 10	EN 166: 2001	
		Informacje piktogramowe		Grubość soczewki	Oprawy
				2,2 mm	Poliwęglan +elastomer termoplastyczny

Opis:

Szerokie pole widzenia to główna cecha modelu **SHELTER**. Podwyższona ochrona oczu, antypoślizgowe zauszniki i wyoblany kształt – to dlatego masz wybrać nasz produkt. W wersjach z czerwonymi lub zielonymi zausznikami, wybór po twojej stronie