









MAXVIEW

Różne opcje soczewek, aby sprostać Twoim oczekiwaniom. Dzięki systemowi usuwania soczewek, model MAXVIEW dostosowuje się do Twoich potrzeb. Dostępny całkowicie w wersji z soczewkami przezroczystymi, ma opcję zamówienia zapasowych soczewek w takich wersjach: clear, yellow, smoke i polarised.



Referencja	Oznaczenia soczewek	Oznaczenie oprawek	Właściwości soczewek	Zabezpieczenie
1MAX23CREP	2C-1.2  1FT CE	 EN 166 FT CE	Anti-scratch Anti-fog	Odporność na uderzenie FT, ochrona przed promieniowaniem UV 400 z dobrą percepcją kolorów. Soczewka Clear
3MAX23Y Wymienialna soczewka	2-1.2  1FT CE	 EN 166 FT CE	Anti-scratch Anti-fog	Uderzenie FT, promieniowanie UV i ośnienie słoneczne Soczewka Yellow
3MAX23S Wymienialna soczewka	5-2.5  1FT CE	 EN 166 FT CE	Anti-scratch Anti-fog	Uderzenie FT, promieniowanie UV 400 i ośnienie słoneczne Soczewka Smoke
3MAX21POL3.1 Wymienialna soczewka	5-3.1  1FT CE	 EN 166 FT CE	Anti-scratch	Uderzenie FT, promieniowanie UV i ośnienie słoneczne. Soczewka spolaryzowana
MAXVIEWINSERT	RX Insert	N/A	N/A	Dodatkowe etui na okulary, wymienne soczewki i akcesoria

Własności	Waga	Soczewki	Norma
<ul style="list-style-type: none"> Antypoślizgowy nosek Antypoślizgowe zauszuki Wymienialne soczewki Ośłona brwi, ochrona górna Możliwość dołączenia soczewek korekcyjnych przy pomocy ramki RX 	24gr	Poliwęglan Krzywizna 8	EN 166: 2001
	Informacje piktogramowe  	Grubość soczewki	Oprawy
		2,15 mm	